

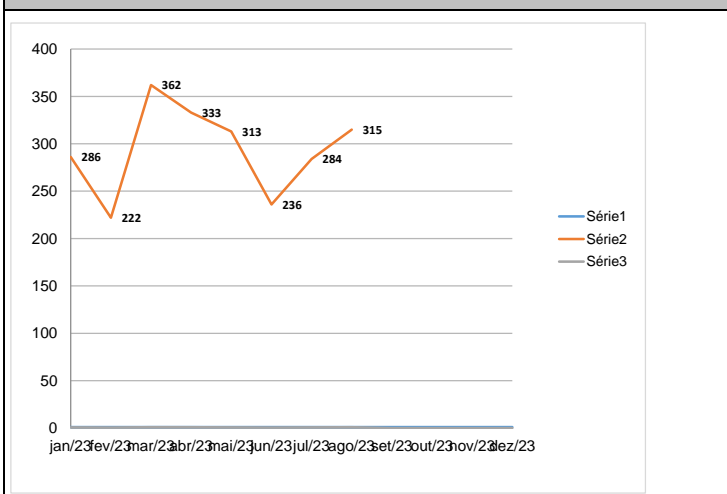
# Relatório Mensal de Atividades

(Coordenação Médica da Clínica Médica)

**Responsável: HERBERT KRETTLI**

**Agosto/2023**

Hospital Estadual Getúlio Vargas		Unidade de Medida	Saídas hospitalares (altas+óbitos+transferências externas)
<b>Perspectiva</b>	<b>Diretriz</b>	<b>Fonte dos Dados</b>	
	<b>Objetivo</b>	VITAI / TIMED	
<b>Meta</b>	<b>Indicador</b>	<b>Forma de Medição (cálculo)</b>	
400	SAÍDAS CLÍNICAS DE ADULTOS	Nº de Saídas hospitalares Clínicas Adultos realizadas      x1 0 Nº de Saídas hospitalares Clínicas Adultos previstas      0	



<b>Periodicidade de Avaliação</b>
Mensal
<b>Área Responsável</b>
Coordenação Médica da Clínica Médica
<b>Responsável pela Coleta de Dados</b>
Coordenador Estatística
<b>Responsável pela Análise de Dados</b>
Coordenador Médico da Clínica Médica
<b>Referencial Comparativo</b>
<b>Versão</b>
<b>Última Atualização</b>

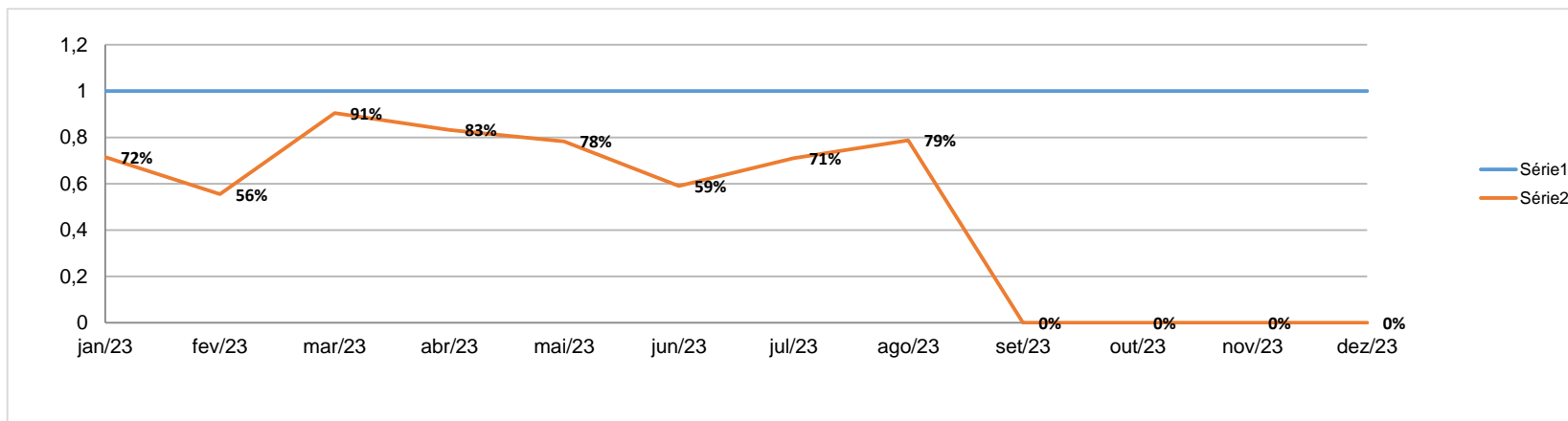
**Análise Crítica**  
Número de saídas em Ascensão nos últimos meses, próximo ao pactuado, aumento de 9.8% entre os meses de julho e agosto.

**Ação de Melhoria**

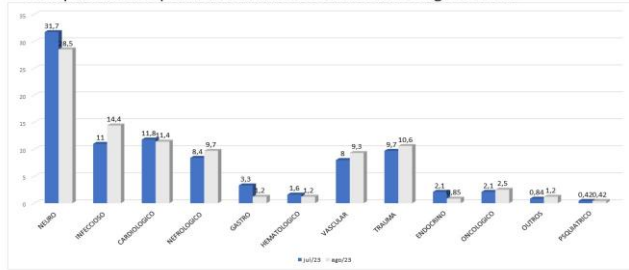
Compilação de dados - Indicador

Indicador:

	jan/23	fev/23	mar/23	abr/23	mai/23	jun/23	jul/23	ago/23	set/23	out/23	nov/23	dez/23	Resultado
<b>META</b>	<b>100%</b>	<b>100%</b>	<b>100%</b>	<b>100%</b>	<b>100%</b>	<b>100%</b>	<b>100%</b>	<b>100%</b>	<b>100%</b>	<b>100%</b>	<b>100%</b>	<b>100%</b>	
Nº de Saídas hospitalares Clínicas Adultos realizadas	286	222	362	333	313	236	284	315					2351
Nº de Saídas hospitalares Clínicas Adultos previstas	400	400	400	400	400	400	400	400					3200
<b>Fórmula de Cálculo:</b>	72%	56%	91%	83%	78%	59%	71%	79%	#DIV/0!	#DIV/0!	#DIV/0!	#DIV/0!	

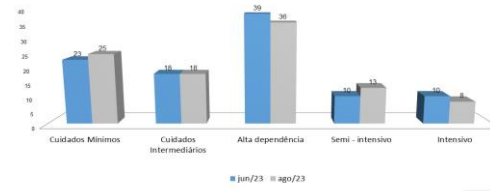


Comparativo dos perfis das admissões entre Julho e agosto 2023



Setor: Clínica Médica enfermária

Fugulim em porcentagem Julho e Agosto 2023



Setor: Clínica Médica enfermária

ADMISSÕES	
JULHO	230
AGOSTO	295